



УПРАВЛЕНИЕ ФЕДЕРАЛЬНОЙ СЛУЖБЫ
ГОСУДАРСТВЕННОЙ СТАТИСТИКИ
ПО РЕСПУБЛИКЕ КРЫМ И Г. СЕВАСТОПОЛЮ

Розничная торговля и общественное питание Республики Крым



за январь - август 2023 года



УПРАВЛЕНИЕ ФЕДЕРАЛЬНОЙ СЛУЖБЫ
ГОСУДАРСТВЕННОЙ СТАТИСТИКИ
ПО РЕСПУБЛИКЕ КРЫМ И Г. СЕВАСТОПОЛЮ

Розничная торговля и общественное питание

Республики Крым

за январь - август 2023 года*

- 01 Динамика оборота розничной торговли
- 02 Динамика индексов физического объема розничной торговли
- 03 Структура оборота розничной торговли
- 04 Оборот розничной торговли по всем каналам реализации
- 05 Товарная структура оборота розничной торговли
- 06 Динамика индексов физического объема оборота розничной торговли по видам товаров
- 07 Товарные запасы в организациях розничной торговли
- 08 Динамика оборота общественного питания
- 09 Структура оборота общественного питания
- 10 Оборот розничной торговли по муниципальным образованиям

* Ежемесячные данные оперативной статистики





ДИНАМИКА ОБОРОТА РОЗНИЧНОЙ ТОРГОВЛИ

август 2023 г.

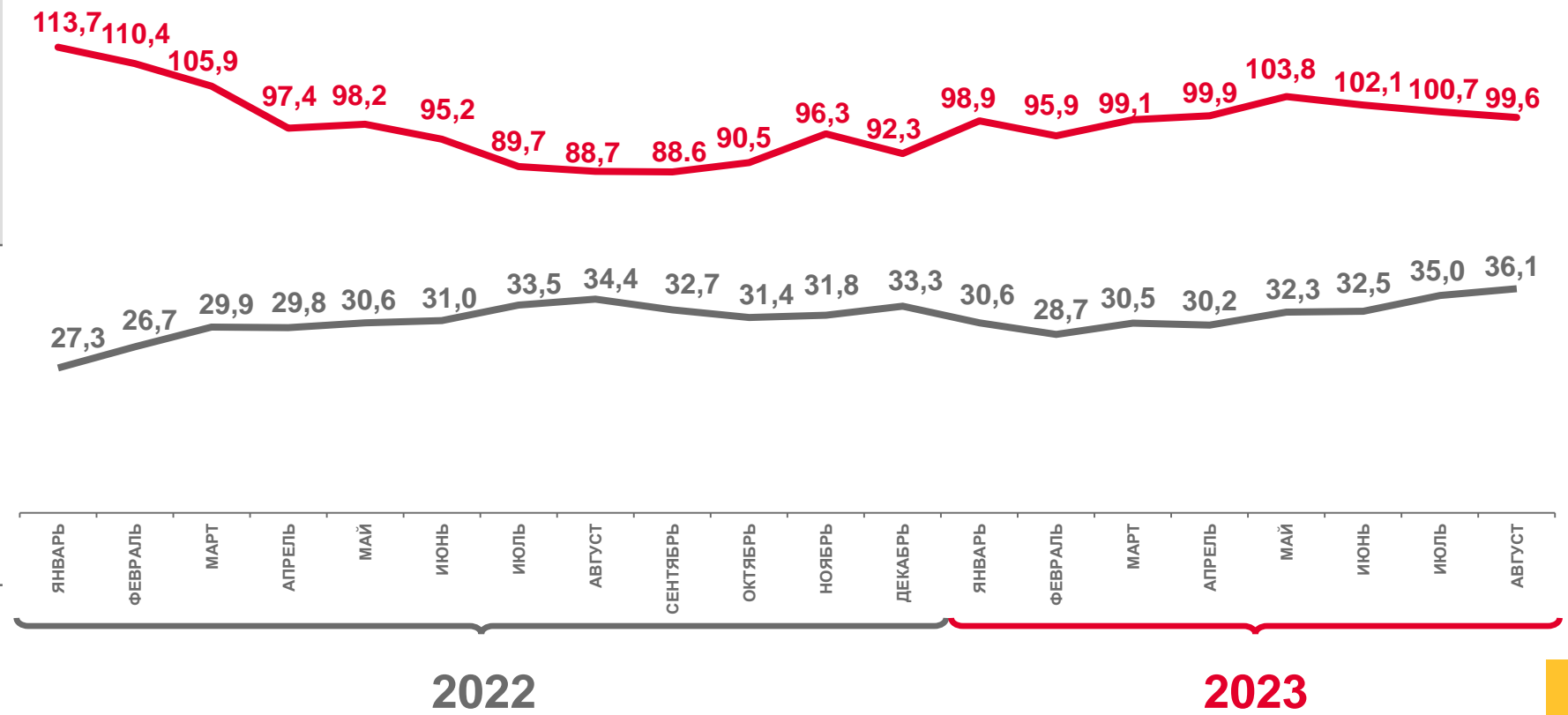
36,1 млрд рублей

Оборот

январь - август 2023 г.

256,0 млрд рублей

Оборот



Индекс физического объема, в % к соответствующему месяцу предыдущего года, в сопоставимых ценах



Фактически, млрд рублей





ДИНАМИКА ИНДЕКСОВ ФИЗИЧЕСКОГО ОБЪЕМА ОБОРОТА РОЗНИЧНОЙ ТОРГОВЛИ

в % к предыдущему месяцу,
в сопоставимых ценах

август 2023 г.
к августу 2022 г.

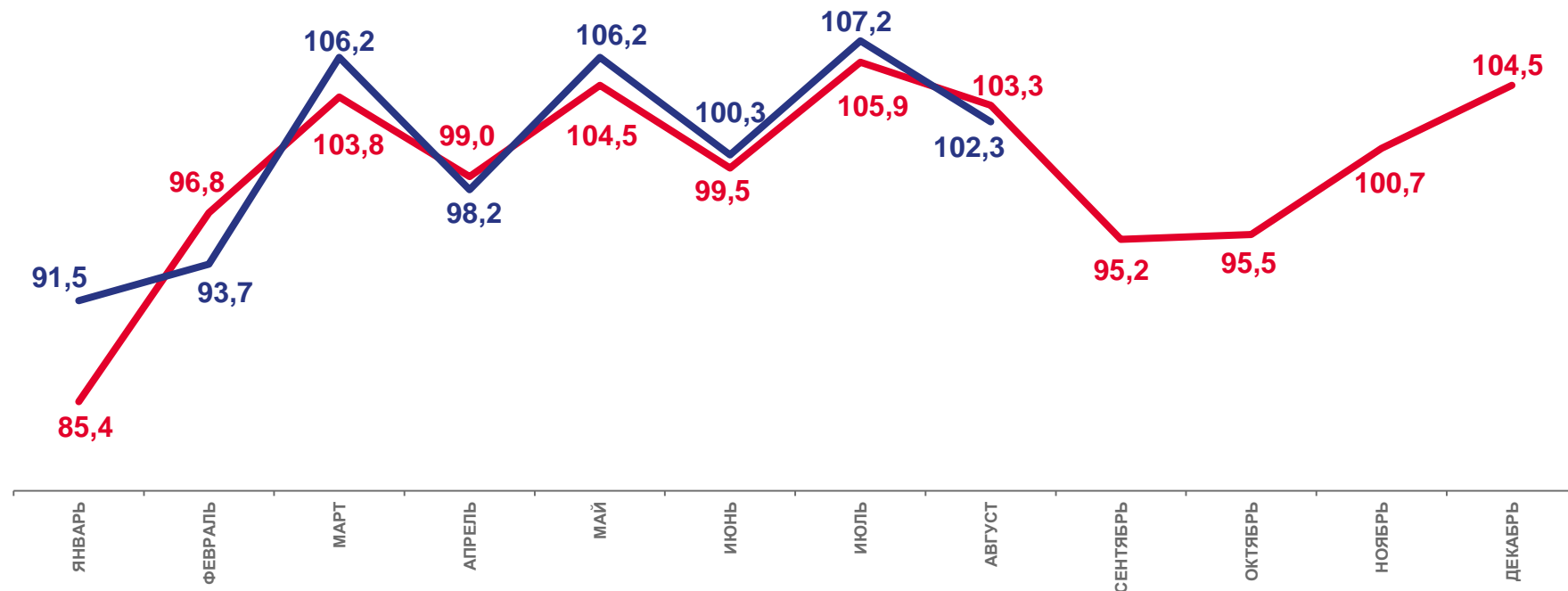
99,6%

Индекс физического объема, в сопоставимых ценах

январь - август 2023 г.
к январю - августу 2022 г.

100,1%

Индекс физического объема, в сопоставимых ценах



2022 г.



2023 г.





СТРУКТУРА ОБОРОТА РОЗНИЧНОЙ ТОРГОВЛИ

январь-август 2023 г.

88,7%





ОБОРОТ РОЗНИЧНОЙ ТОРГОВЛИ ПО ВСЕМ КАНАЛАМ РЕАЛИЗАЦИИ

январь - август 2023 г.

в % к предыдущему месяцу, в сопоставимых ценах

Оборот розничной торговли, всего

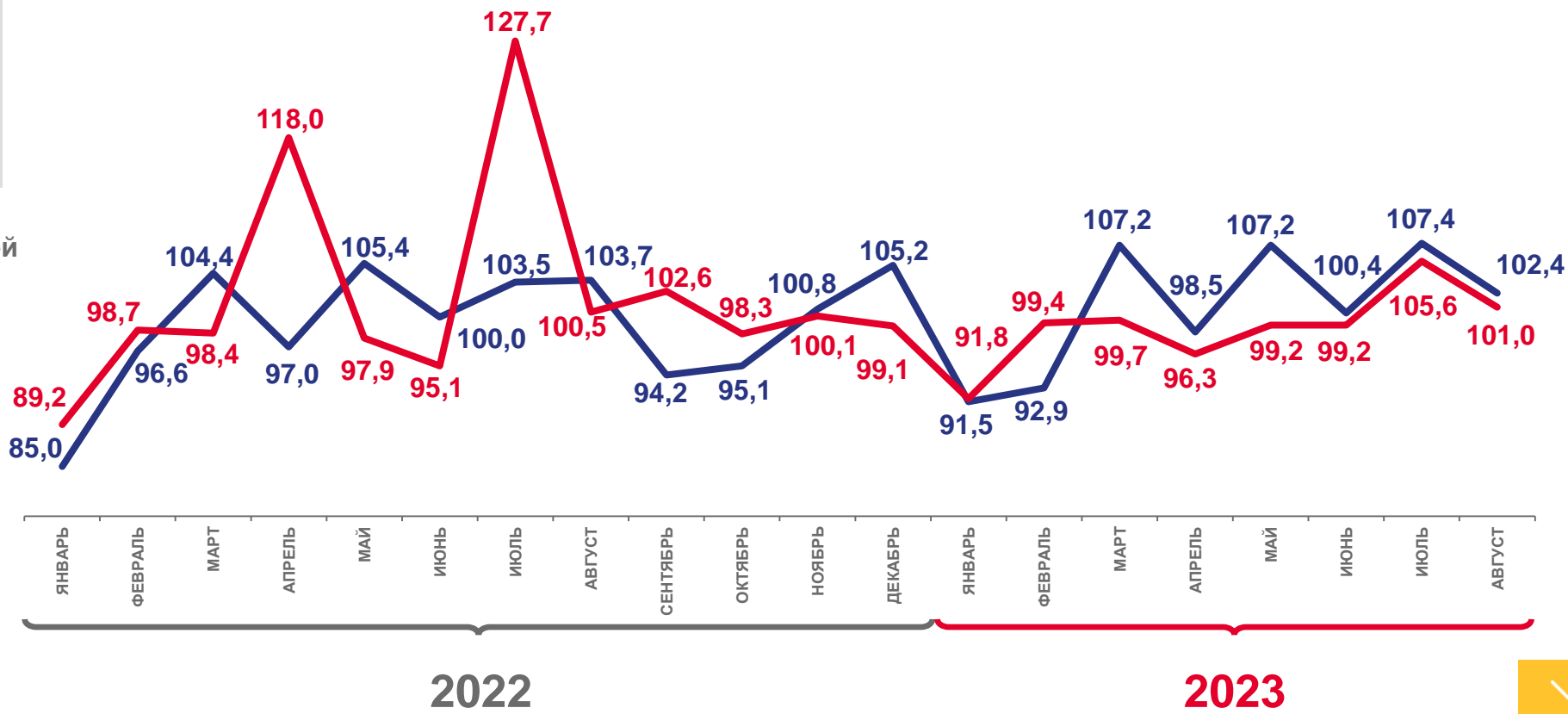
256,0 млрд рублей

Оборот торговых организаций, индивидуальных предпринимателей вне рынка

227,0 млрд рублей

Продажа товаров на розничных рынках и ярмарках

29,0 млрд рублей



Торговые организации, индивидуальные предприниматели, реализующие товары вне рынка



Розничные рынки и ярмарки





ТОВАРНАЯ СТРУКТУРА ОБОРОТА РОЗНИЧНОЙ ТОРГОВЛИ

январь - август 2023 г.



Индекс физического объема, в сопоставимых ценах

август 2022 г.
к августу 2021 г.

август 2023 г.
к августу 2022 г.



Оборот розничной торговли непродовольственными товарами

88,9%

99,8%



Оборот розничной торговли продовольственными товарами

88,4 %

99,4%





ДИНАМИКА ИНДЕКСОВ ФИЗИЧЕСКОГО ОБЪЕМА ОБОРОТА РОЗНИЧНОЙ ТОРГОВЛИ ПО ВИДАМ ТОВАРОВ

в % к соответствующему месяцу предыдущего года, в сопоставимых ценах

январь - август 2023 г.
к январь - августу 2022 г.



100,0%

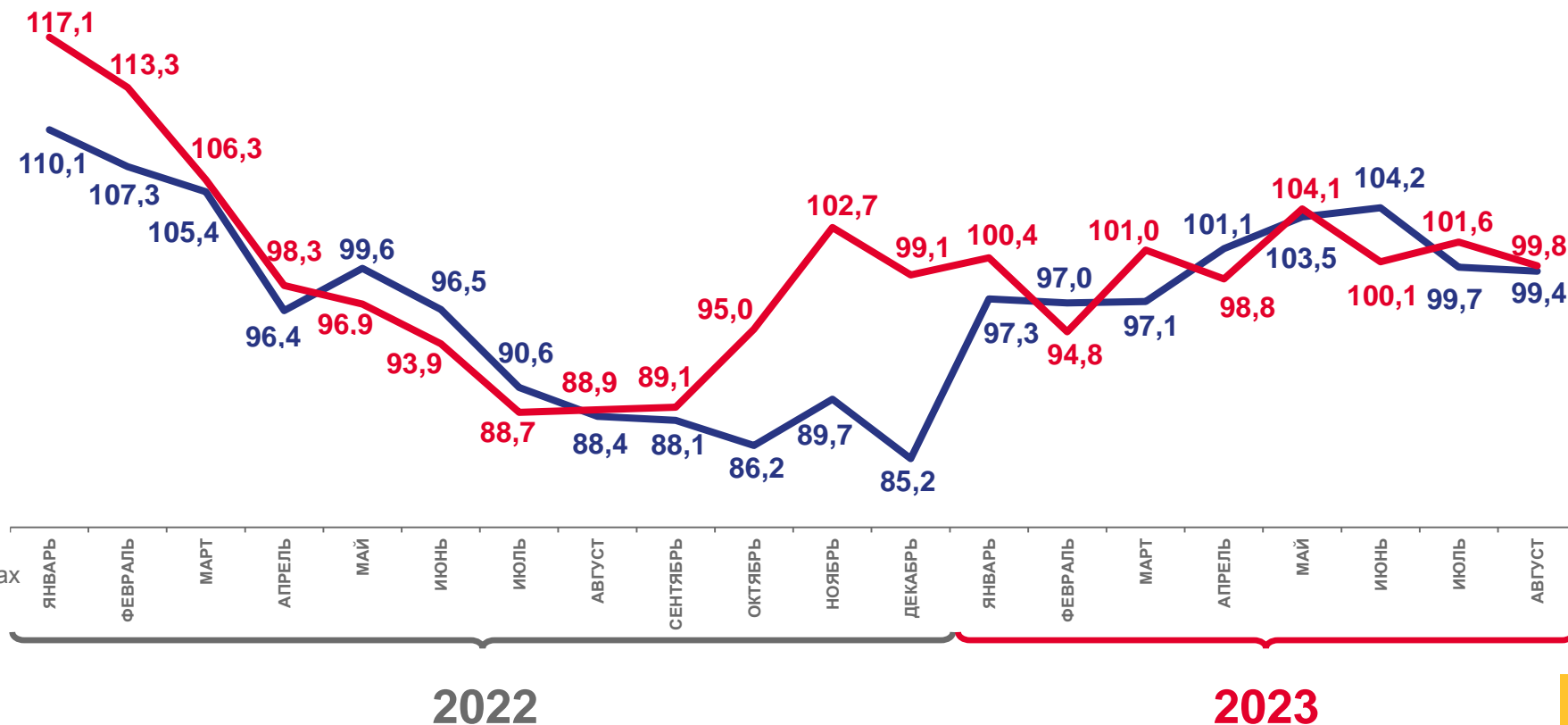
Продовольственные товары, в сопоставимых ценах

январь - август 2023 г.
к январю - августу 2022 г.



100,1%

Непродовольственные товары, в сопоставимых ценах



Продовольственные товары



Непродовольственные товары





ТОВАРНЫЕ ЗАПАСЫ В ОРГАНИЗАЦИЯХ РОЗНИЧНОЙ ТОРГОВЛИ

август 2023 г.

12,7 млрд рублей

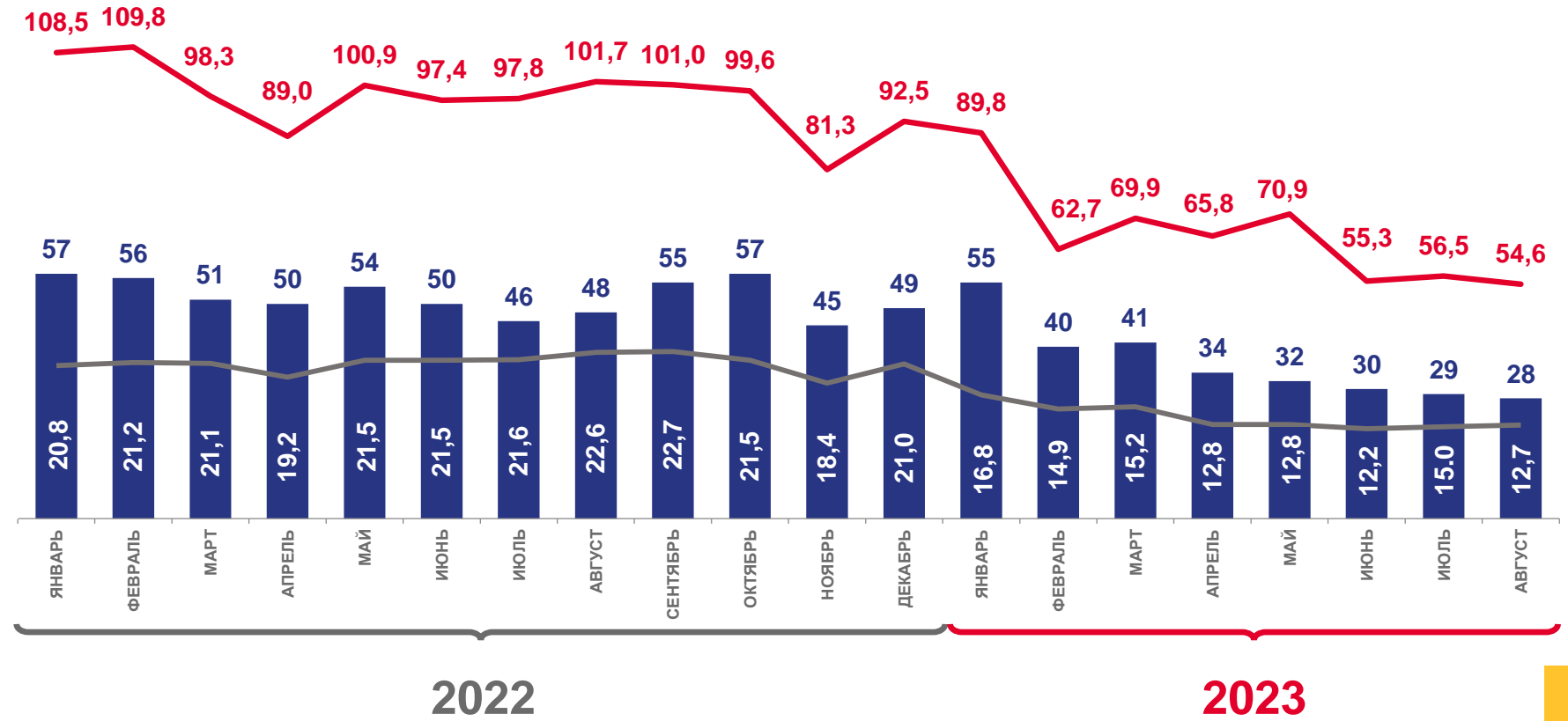
Товарные запасы на конец месяца

101,3%

Товарные запасы в % к запасам на конец июля 2023 г.

28 дней торговли

Обеспеченность запасами на конец августа 2023 г.



Запасы на конец месяца, млрд рублей



Запасы на конец отчётного месяца в % к запасам на конец соответствующего месяца прошлого года



Обеспеченность запасами, дни торговли



ДИНАМИКА ОБОРОТА ОБЩЕСТВЕННОГО ПИТАНИЯ

август 2023 г.

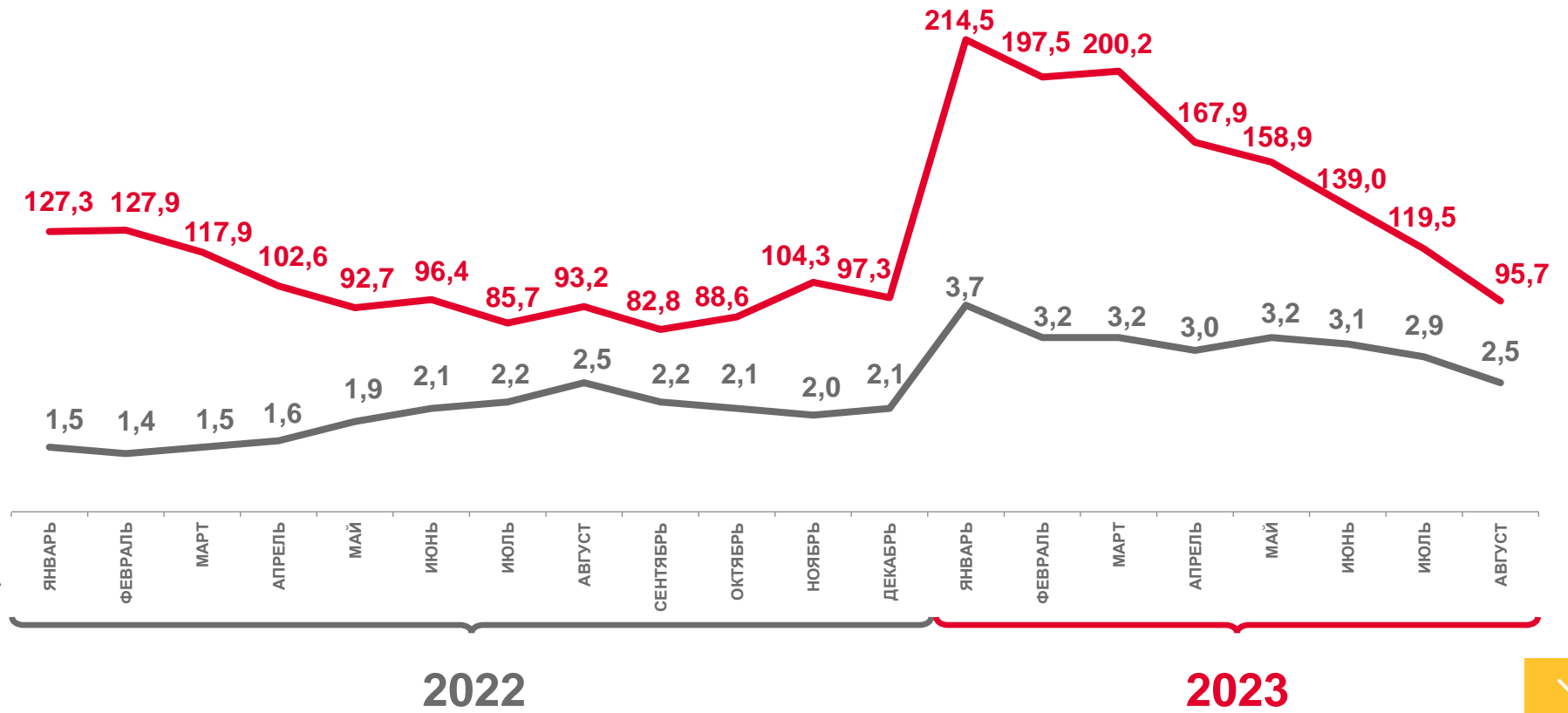
2,5 млрд рублей

Оборот

январь - август 2023 г.
к январю - августу 2022 г.

154,2%

Индекс физического объема, в сопоставимых ценах



Индекс физического объема, в % к соответствующему месяцу предыдущего года, в сопоставимых ценах



Фактически, млрд рублей





СТРУКТУРА ОБОРОТА ОБЩЕСТВЕННОГО ПИТАНИЯ

январь - август 2023 г.

январь - август 2023 г.

24,7 млрд
рублей

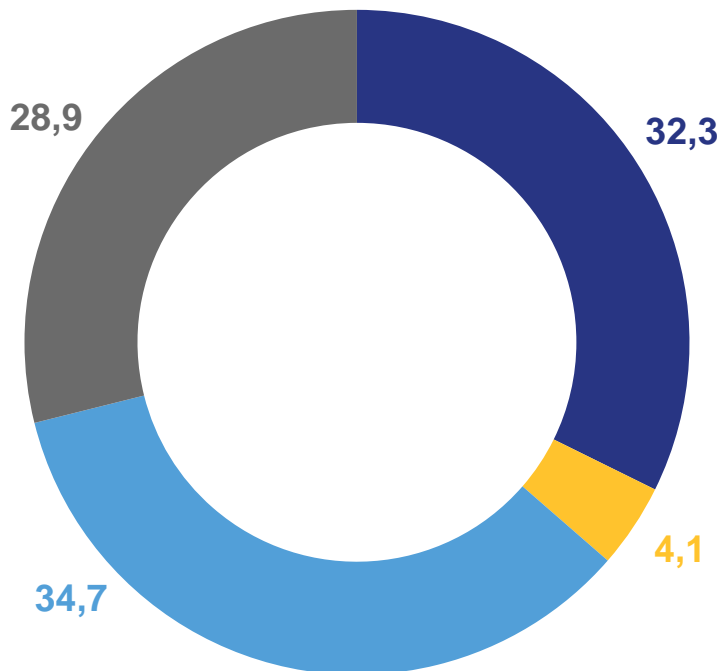
Оборот





август 2023 г.

2,5 млрд
рублей

Оборот

в % к итогу



-  Организации, не относящиеся к субъектам малого и среднего предпринимательства
-  Субъекты среднего предпринимательства
-  Малые предприятия, включая микропредприятия
-  Индивидуальные предприниматели в общественном питании





ОБОРОТ РОЗНИЧНОЙ ТОРГОВЛИ ПО МУНИЦИПАЛЬНЫМ ОБРАЗОВАНИЯМ*

июль 2023 г.

июль 2023 г.

13,4 млрд рублей

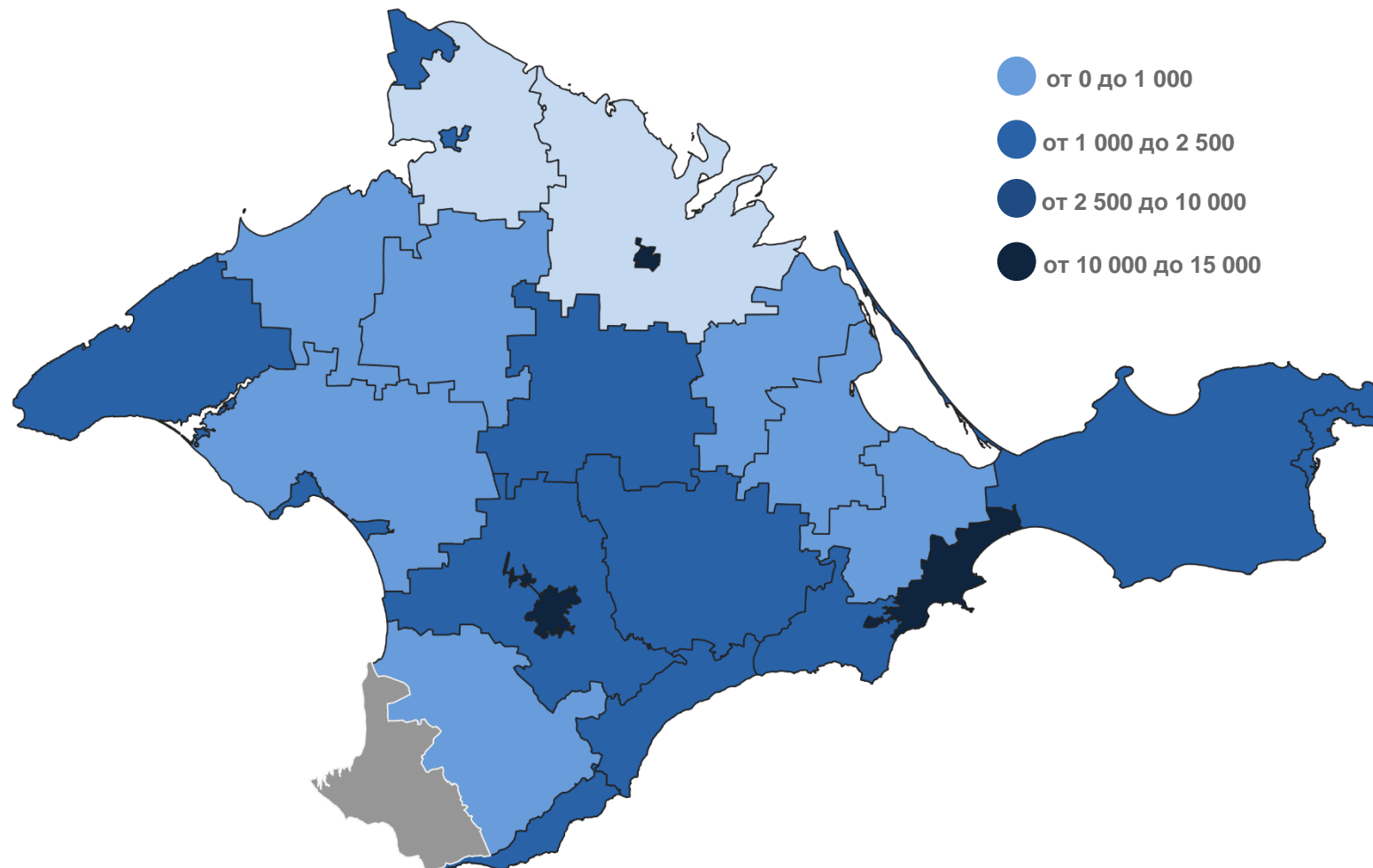
Оборот

июль 2023 г.
к июлю 2022 г.

97,5%

Темп роста, в фактических ценах

Оборот розничной торговли на душу населения, рублей



* По крупным и средним организациям, с численностью работников свыше 15 человек.

